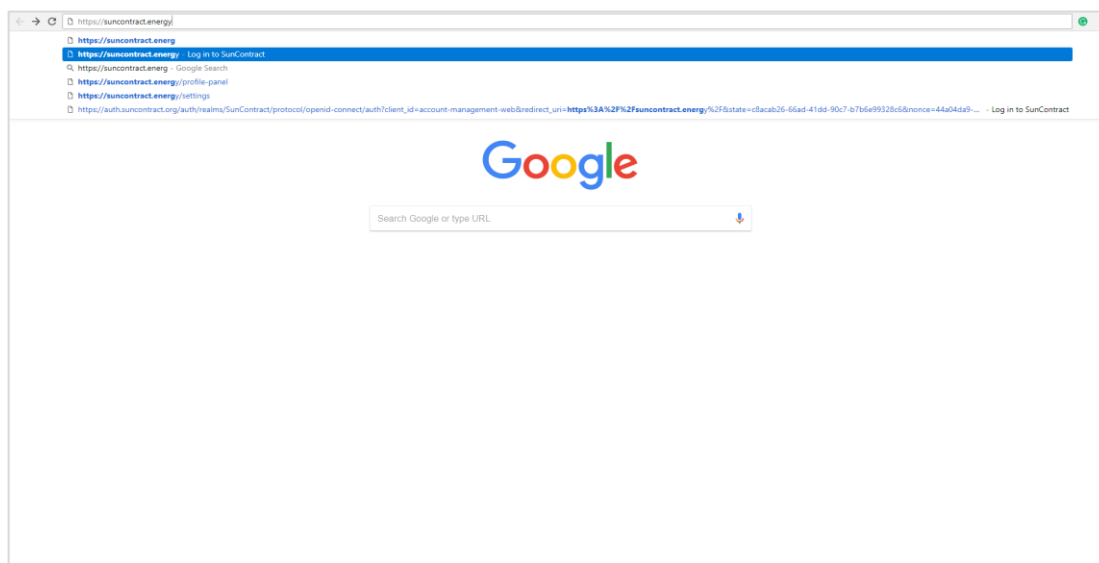


## Veseli nas, da ste se odločili za prehod na SunContract platformo, prvo tržnico z električno energijo.

Ker se zavedamo, da so lahko nove tehnologije ob prvem stiku nejasne, smo vam pripravili navodila, ki vas bodo vodila skozi proces registracije na platformi, vnos podatkov in podpis pogodbe.

No, pa začnimo.

Za začetek vas prijazno vabimo, da v vaš spletni brskalnik vpišete spletni naslov SunContract platforme in se registrirate na <https://suncontract.energy>.



Ko pridete na spletno stran platforme, v zgornjem desnem kotu kliknite na gumb „Registracija“. Če boste naleteli na navigacijsko vrstico v angleščini, lahko jezik preprosto ponastavite v slovenščino v Nastavitvah („Settings“).

**SUNCONTRACT** Prijava Registracija slovenščina ▼

Za prijavo vnesite vaš e-poštni naslov in geslo.

E-POŠTNI NASLOV

GESLO

Ste pozabili geslo?

**PRIJAVA**

Nimate računa? Registrirajte se tukaj.

Prijava Google

Prijava Facebook

Prijava LinkedIn

Po kliku na gumb „Registracija“ je potrebno v obrazec za registracijo vnesti svoje osnovne podatke: ime, priimek, država, telefonska številka (+386 nato številko 0 izpustimo in nadaljujemo. Primer: +386 31 123 456), vašo e-pošto ter vpis varnega gesla (naš predlog: velike, male črke in številke).

SUNCONTRACT Prijava Registracija Slovenščina

Prosimo izpolnite spodnje podatke.

Podjetje Oseba

IME

PRIIMEK

DRŽAVA  
Izberite državo

TELEFONSKA ŠTEVILKA  
+386


E-POŠTNI NASLOV

GESLO

POTRDI

Uporabi promo kodo Uporabi e-poštni naslov priporočitelje

PREVERJANJE

Nisem robot.  Zasebnost - Pogoji

Strinjam se s Pogoji uporabe

Želim vas obveščati o novih storitvah in produktih SUNContract ter partnerskih podjetjih. Podrobnosti lahko preberete v Politiki zasebnosti.

Če vam lahko pomagamo, vam lahko pošljemo e-poštna sporočila z novimi izdelki. Če želite, se vedno lahko odjavite iz naših e-poštnih sporočil ODJAVA na [pqp@suncntract.org](mailto:pqp@suncntract.org).

Za prejemanje sporočil prosimo označite spodnji kvadrat. Želim prejemanje sporočil preko elektronske pošte.

REGISTRIRAJ

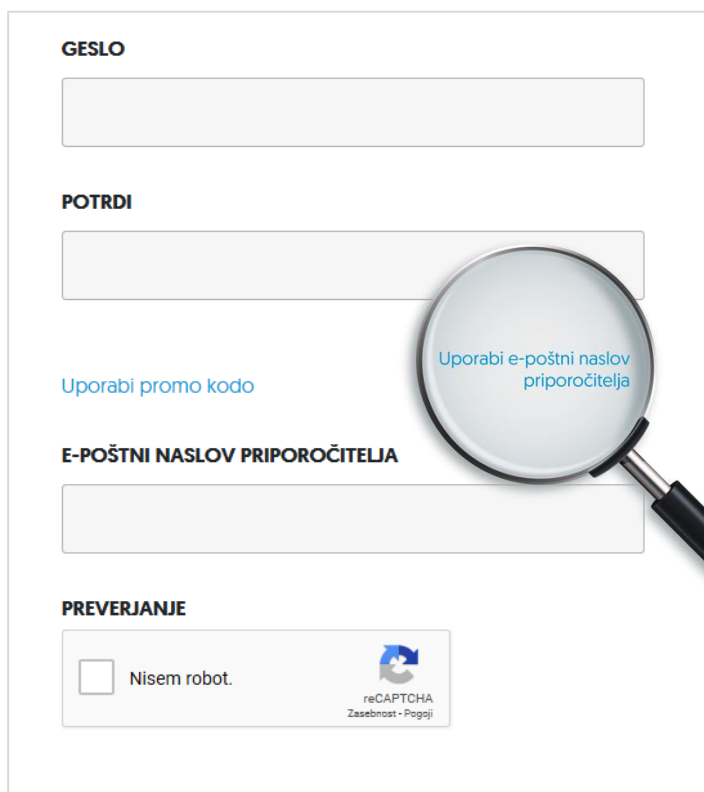
Ne pozabite dokazati, da niste robot – to naredite s klikom v

kvadratik in

izpolnitvijo enostavne uganke – ter se strinjati s Pravili in Pogoji in Pravilnikom o zasebnosti.

Če vas je na platformo povabil prijatelj oziroma vam jo je predstavil, lahko njegov elektronski naslov vpišete v namensko mesto in s tem oba pridobita bonus v višini 10 EUR na osebo. Kliknite na modri napis „Uporabi e-poštni naslov priporočitelja“ ter vpišite njegov elektronski naslov v polje „E-poštni naslov priporočitelja“.

Na koncu registracijskega postopka boste dobili sporočilo, da ste se uspešno registrirali na platformo. Nato vas bomo prosili za potrditev verodostojnosti vpisanega e-poštnega naslova.



**GESLO**


**POTRDI**

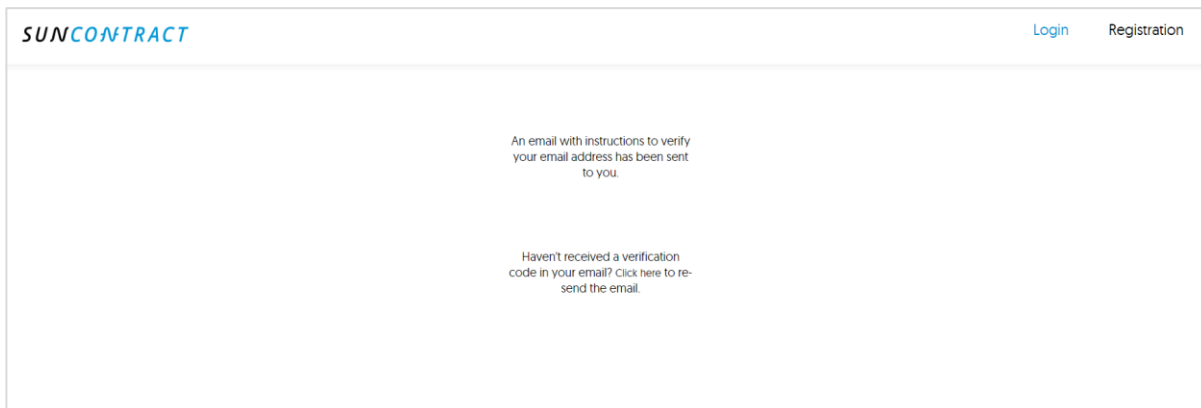
[Uporabi promo kodo](#)

**E-POŠTNI NASLOV PRIPOROČITELJA**

**PREVERJANJE**

Nisem robot.

  
reCAPTCHA  
Zasebnost - Pogoji

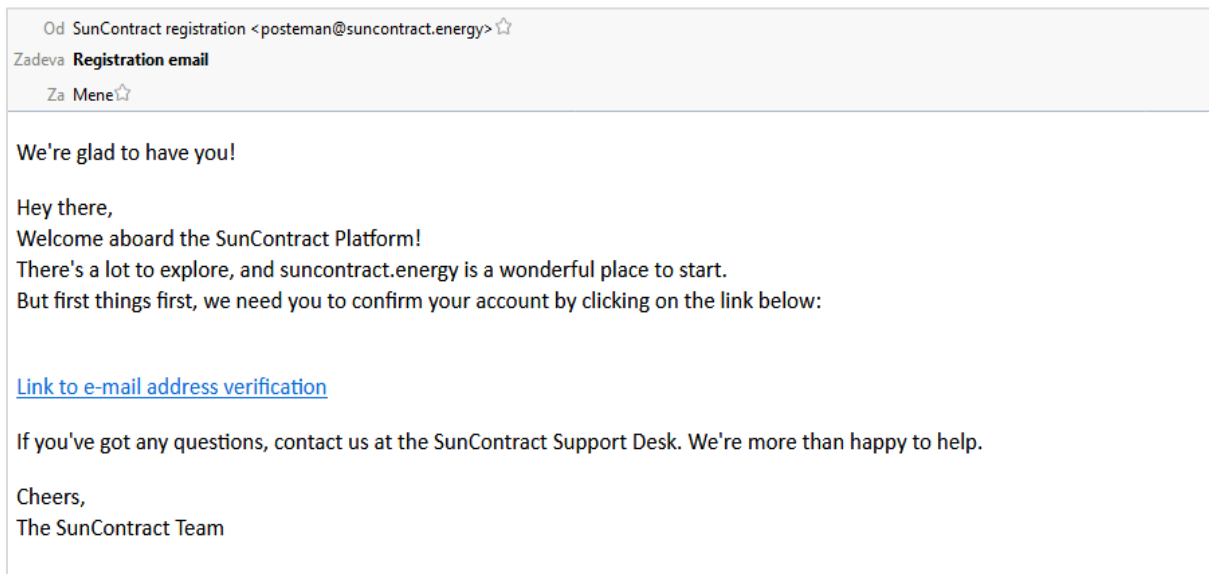


**SUNCONTRACT** [Login](#) [Registration](#)

An email with instructions to verify your email address has been sent to you.

Haven't received a verification code in your email? [Click here to re-send the email.](#)

Za potrditev verodostojnosti vašega e-poštnega naslova vas naprošamo, da se prijavite v svoj e-poštni nabiralnik, kjer boste našli SunContract elektronsko pošto s povezavo, preko katere potrdite vaš e-poštni naslov.



Kliknite na povezavo in se prijavite na platformo.

Če se zgodi, da v vašem e-poštnem nabiralniku ne najdete zgornje e-pošte, preglejte svoj nabiralnik pod sekcijo VSILJENA POŠTA in SPAM oziroma v primeru GMAIL operaterja PROMOCIJE („Promotion“ v primeru angleškega nabiralnika).

Ko se vam bo uspelo prijaviti v platformo, bo osnovna stran videti nekako takole. V zgornjem desnem kotu je navigacijski meni s funkcijami:

- **Elektrika:** prostor za trgovanje z elektriko
- **Produkti:** prostor za storitve partnerjev na SunContract platformi, pri katerih lahko opravite nakup storitev nakupa sončne elektrarne, toplotne črpalke in več
- **Priporočilo:** priporočite prijatelju storitve SunContract
- **Profil:** vaše osnovno namizje na platformi
- **Nastavitve:** tukaj lahko urejate svoje osebne podatke
- **Pomoč:** sekcija s pogostimi vprašanji („FAQ“), možnost kontakta pomoči („Kontaktiraj podporo“)
- **Ikona za izhod:** funkcija za odjavo iz platforme.

The screenshot shows the SUNCONTRACT user interface. At the top, there is a navigation bar with the logo and menu items: Elekrika, Produkti, Priporočilo, Profil, Nastavitve, and Pomoč. Below the navigation bar, there are tabs for 'INFORMACIJE O PROFILU', 'RAČUN', 'MOJI RAČUNI', and 'VERIFIKACIJA'. The 'INFORMACIJE O PROFILU' tab is active, displaying the user's name 'Janez Novak', a 'Pionir' status, a 'PROMO koda' field, an email address 'janez@suncontract.org', a long alphanumeric ID, and a personal ID '12345678'. A summary box on the right shows the account balance: 'Stanje na računu' with 17.693,575 SNC, 37,078 EUR, and 0 ETH. Below this, it shows a total of 20.502 SNC (equivalent to 271 EUR) and the current price of an SNC token at 0.013 EUR. At the bottom, there is a table header for 'Zgodovina transakcij' with columns: Produkt, Transakcija, Količina, Status, Čas, and Raziskovalec.

SNC je valuta, s katero plačujete električno energijo ter ostale storitve na SunContract platformi. Pod „Stanje na računu“ lahko vidite vaše trenutno stanje SNC žetonov. Nižje je napisana trenutna cena SNC žetona („Trenutna cena SNC žetona“).

Sedaj sledi vnos podatkov vašega odjemnega mesta, ki ga opravite tako, da kliknete na gumb „Elektrika“ v navigacijski vrstici. Pokaže se vam naslednje:

The screenshot shows the 'MOJI ŠTEVCI' (My Meters) page on the SUNCONTRACT platform. The navigation bar is the same as in the previous screenshot. The page title is 'MOJI ŠTEVCI'. Below the title, there is a text block that reads: 'Pridružite se bilančni skupini in začnite trgovati z električno energijo. V naslednjem koraku boste morali naložiti potrebne podatke za svoje merilno mesto.' A large blue button with the text 'ODDAJ ZAHTEVK' (Submit Request) is highlighted with a magnifying glass icon.

Pod zavihkom „MOJI ŠTEVCI“, ki je privzet, kliknite na gumb „ODDAJ ZAHTEVEK“ ter vpišite vse zahtevane podatke: ime in priimek lastnika odjemnega mesta, ulica, hišna številka, številka stanovanja, mesto, poštna številka, številka lastnika odjemnega mesta, davčna številka lastnika odjemnega mesta, trenutni dobavitelj, tip pogodbe ter naložite sliko najnovejšega računa za elektriko. Nižje dodate še sliko vaše trenutne pogodbe, nato pa izpolnite številko merilnega mesta. Kliknite „Oddaj“. Nato bo nekaj časa trajalo, da se vzorec pogodbe kreira za vas.

### DODAJ LASTNIKA MER. MESTA (ŠTEVCA)

\* Ime in priimek lastnika šteevca

\* Ulica

\* Hišna številka

Številka stanovanja

\* Mesto

\* Poštna številka

Telefonska številka

Davčna številka

Distributer

\* Vrsta pogodbe


\* Dodajte zadnji prejeti račun za elektriko

Številka merilnega mesta

Z rdečo zvezdico so označena polja, ki jih morate obvezno izpolniti. Ostala polja izpolnite po želji.

Pri vpisovanju zgornjih podatkov bodite izredno pazljivi, da vnesete podatke dejanskega lastnika odjemnega mesta. Včasih se zgodi, da več družin živi na istem odjemnem mestu. V tem primeru se prepričajte, na koga je napisano lastništvo odjemnega mesta, preden vpišete podatke. Če niste lastnik merilnega mesta, ga pa uporabljate, potem morata pogodbo podpisati vi in lastnik.

Zadnji korak je podpis pogodbe. V navigacijskem meniju kliknite na „Elektrika“, kjer se privzeto znajdete pod predelom „MOJI ŠTEVCI“. Obvestilo o tem, kdaj bo vzorec pogodbe pripravljen za vaš podpis, bo poslano na vaš e-poštni naslov. S klikom na gumb „Podpiši“ v spodnjem predelu boste videli vzorec pogodbe, ki ga je potrebno podpisati pred začetkom trgovanja.




The screenshot shows the SUNCONTRACT website interface. At the top, there is a navigation bar with the logo 'SUNCONTRACT' and menu items: 'Elektrika', 'Produkti', 'Priporočilo', 'Profil', 'Nastavitve', and 'Pomoč'. Below the navigation bar, there are five tabs: 'MOJI ŠTEVCI' (highlighted), 'PODATKI ŠTEVCA', 'ZGODOVINA TRGOVANJA', 'INDIVIDUALNI DOGOVORI', and 'PREFERENCE'. The main content area under 'MOJI ŠTEVCI' contains the text: 'Ste član vaše lokalne bilančne skupine. Spodaj si lahko ogledate trenutni status poslanih datotek, ki so potrebne za trgovanje z električno energijo.' Below this text is a blue button labeled 'ODDAJ ZAHTEVEK'. At the bottom, there is a table with the following data:

Številka računa	Vikend na morju	Status	Velja od
1234	Janez Novak	Potreben podpis	

A magnifying glass is positioned over the 'Podpiši' button in the table, indicating the next step in the process.

Pogodbo bo potrebno še natisniti in jo ročno podpisati. Nato podpisano pogodbo optično preslikajte in dodajte v sistem s tipko „NALOŽI“. Nato kliknite gumb „ODDAJ“.



Le en korak ste oddaljeni od trgovanja z električno energijo. Prenesite pogodbo, jo podpišite in nazaj naložite podpisano pogodbo (v formatu PDF).

Ime in priimek lastnika števca

Ulica

Številka računa

Številka stanovanja

Mesto

Poštna številka

Država

Telefonska številka


Davčna številka

Distributer


Vrsta pogodbe

Naloži pogodbo

NALOŽI



**ODDAJ**



**PRENESI IN NATISNI**

DESCRIPTION	CURRENT	TOTAL
WATER	189.70	
SEWER	94.62	
SANITATION	25.50	
LANDFILL FEE	16.51	
MISCELLANEOUS		
<b>Total Current Month</b>	<b>324.32</b>	<b>324.32</b>
PREVIOUS BALANCE	361.59	
Payment - Thank You	361.59 CR	
<b>TOTAL AMOUNT DUE</b>		<b>\$324.22</b>

Ekipa bo v najkrajšem možnem času izvedla proces prehoda na SunContract platformo.

Čestitamo, postali ste član SunContract družine!